



- BOSNA I HERCEGOVINA –

PREGLED TRŽIŠTA OSIGURANJA U 2014. GODINI

Suzana Šakotić
Agencija za osiguranje u Bosni i Hercegovini

Broj društava na tržištu osiguranja BiH u 2014. godini



| Život | Neživot | Kompozitna | Reosiguranje | Ukupno |
|-------|---------|------------|--------------|--------|
| - | 14 | 10 | 1 | 25 |

| | Osiguranje | Reosiguranje | Ukupno |
|------|------------|--------------|--------|
| BiH | 24 | 1 | 25 |
| FBiH | 12 | 1 | 13 |
| RS | 12 | - | 12 |

Vlasnička struktura



- 14 osiguravajućih društava sa većinskim domaćim kapitalom
- 10 osiguravajućih društava sa većinskim stranim kapitalom (odnosi se na društva koja se bave životnim osiguranjem)

Bitni događaji na tržištu osiguranja

26

1. Krajem 2013. godine u Republici Srpskoj je osnovano novo osiguravajuće društvo Osiguranje Garant d.d. koje se bavi neživotnim osiguranjima
2. Jahorina osiguranje VIG od 1.12.2014. godine i formalno počinje poslovanje pod novim imenom Wiener osiguranje Vienna Insurance Group a.d. Banja Luka
3. U pripremi Zakon o osiguranju FBiH
4. U oba entiteta Nacrti Zakona o obaveznim osiguranjima u saobraćaju

Premija osiguranja u EUR 000



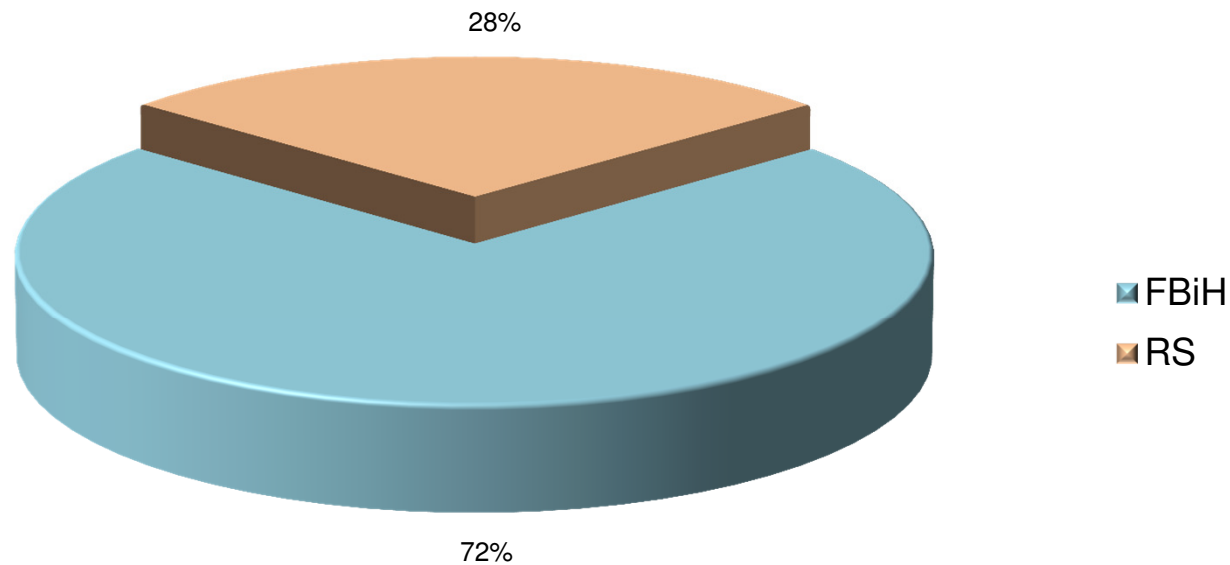
| Godina | Život | Neživot | Ukupno |
|---------------------------|---------------|----------------|---------------|
| 2012. | 44.053 | 214.197 | 258.250 |
| 2013. | 51.014 | 218.453 | 269.467 |
| Rast 2013. / 2012. | 15,80% | 1,99% | 4,34% |
| 2014. | 58.539 | 228.867 | 287.406 |
| Rast 2014. / 2013. | 14,75% | 4,77% | 6,66% |

Ukupna premija u BiH i entitetima



| | 2011. | Učešće | 2012. | Učešće | 2013. | Učešće | 2014. | Učešće | Indeks rasta premije | | |
|------------|--------------------|------------|--------------------|------------|--------------------|---------------|--------------------|---------------|----------------------|---------------|---------------|
| | | (%) | | (%) | | (%) | | (%) | 12/11 | 13/12 | 14/13 |
| BiH | 249.567.620 | 100 | 258.249.803 | 100 | 269.466.953 | 100,00 | 287.405.850 | 100,00 | 103,48 | 104,34 | 106,66 |
| FBiH | 182.415.829 | 73,09 | 186.831.387 | 72,35 | 197.784.027 | 73,40 | 207.770.683 | 72,29 | 102,42 | 105,86 | 105,05 |
| RS | 67.151.791 | 26,91 | 71.418.416 | 27,65 | 71.682.925 | 26,60 | 79.635.167 | 27,71 | 106,35 | 100,37 | 111,09 |

Ukupna premija u BiH i entitetima u 2014. godini

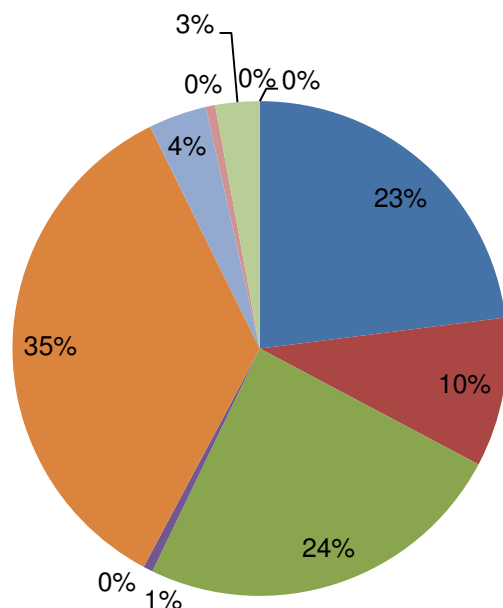


Premije osiguranja društava iz FBiH s podružnicama u RS-u u 2009. i 2014. godini (u EUR)



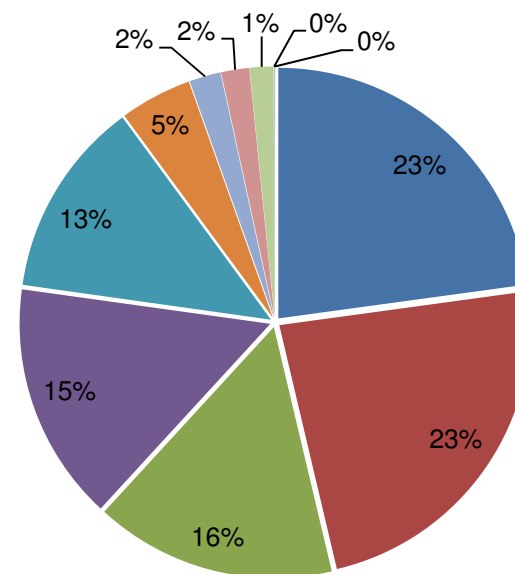
| R/b | Društvo za osiguranje | 2009. | | | 2014. | | | Indeks rasta |
|-----|-----------------------|------------------|------------------|------------------|-------------------|------------------|-------------------|---------------|
| | | Neživotno | Životno | Ukupno | Neživotno | Životno | Ukupno | 14/09 |
| 1. | Merkur BH | 57.129 | 1.100.812 | 1.157.941 | 101.236 | 4.100.695 | 4.201.932 | 362,88 |
| 2. | Uniq | 405.364 | 85.936 | 491.300 | 2.250.511 | 2.065.950 | 4.316.462 | 878,58 |
| 3. | Euroherc | 1.228.024 | 0 | 1.228.024 | 2.856.012 | 0 | 2.856.012 | 232,57 |
| 4. | Sarajevo | 31.578 | 0 | 31.578 | 2.831.353 | 0 | 2.831.353 | 8.966,10 |
| 5. | Zovko | 0 | 0 | 0 | 2.337.634 | 0 | 2.337.634 | nije dostupno |
| 6. | BSO | 1.756.209 | 0 | 1.756.209 | 853.930 | 0 | 853.930 | 48,62 |
| 7. | Croatia | 180.617 | 11.992 | 192.610 | 334.060 | 38.659 | 372.719 | 193,51 |
| 8. | VGT | 30.159 | 0 | 30.159 | 332.070 | 0 | 332.070 | 1.101,06 |
| 9. | Camelija | 146.196 | 0 | 146.196 | 279.466 | 0 | 279.466 | 191,16 |
| 10. | ASA | - | - | - | 8.283 | 0 | 8.283 | nije dostupno |
| 11. | Triglav | - | - | - | 0 | 7.216 | 7.216 | nije dostupno |
| | UKUPNO | 3.835.279 | 1.198.740 | 5.034.019 | 12.184.555 | 6.212.521 | 18.397.076 | 365,46 |

Premije osiguranja društava iz FBiH s filijalama u RS-u u 2009. i 2014. godini (u EUR)



2009. godina


- Merkur BH
- Uniq
- Euroherc
- Sarajevo
- Zovko
- BSO
- Croatia
- VGT
- Camelija
- ASA
- Triglav



2014. godina

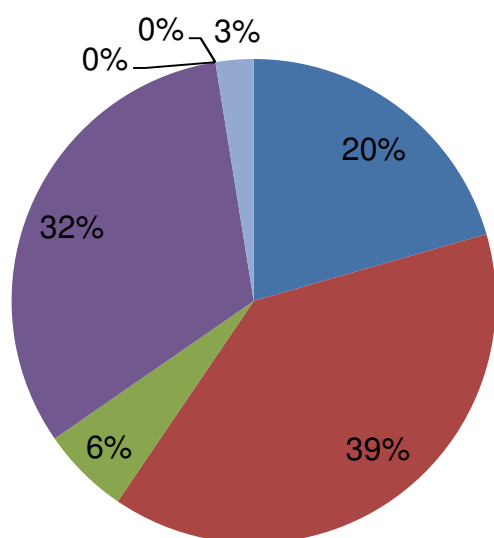

- Merkur BH
- Uniq
- Euroherc
- Sarajevo
- Zovko
- BSO
- Croatia
- VGT
- Camelija
- ASA
- Triglav

Premije osiguranja društava iz RS-a s filijalama u FBiH u 2009. i 2014. godini (u EUR)

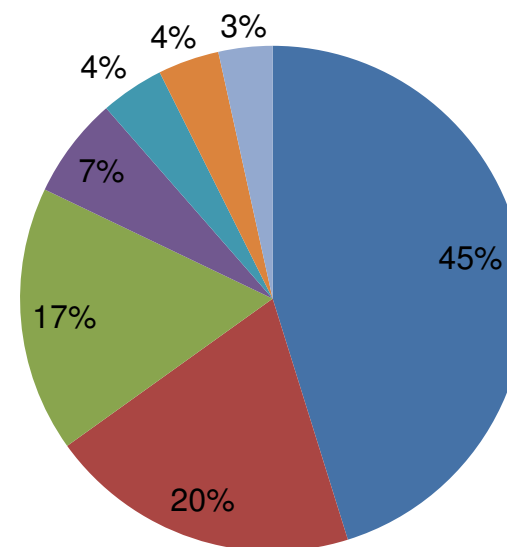


| R/b | Društvo za osiguranje | 2009. | | | 2014. | | | Indeks rasta |
|-----|-----------------------|----------------|----------|----------------|-------------------|----------------|-------------------|---------------|
| | | Neživotno | Životno | Ukupno | Neživotno | Životno | Ukupno | 14/09 |
| 1 | Wiener | 98.335 | 0 | 98.335 | 4.599.531 | 161.617 | 4.761.148 | 4.842 |
| 2 | Brčko Gas | 186.577 | 0 | 186.577 | 2.099.354 | 0 | 2.099.354 | 1.125 |
| 3 | Drina | 28.198 | 0 | 28.198 | 1.790.822 | 0 | 1.790.822 | 6.351 |
| 4 | Dunav | 153.640 | 0 | 153.640 | 672.801 | 9.216 | 682.017 | 444 |
| 5 | Aura | 0 | 0 | 0 | 428.035 | 0 | 428.035 | nije dostupno |
| 6 | Mikrofin | 0 | 0 | 0 | 412.485 | 0 | 412.485 | nije dostupno |
| 7 | Bobar | 12.184 | 0 | 12.184 | 364.431 | 0 | 364.431 | 2.991 |
| | UKUPNO | 380.599 | 0 | 380.599 | 10.367.459 | 170.833 | 10.538.292 | 2.769 |

Premije osiguranja društava iz RS-a s filijalama u FBiH u 2009. i 2014. godini (u EUR)



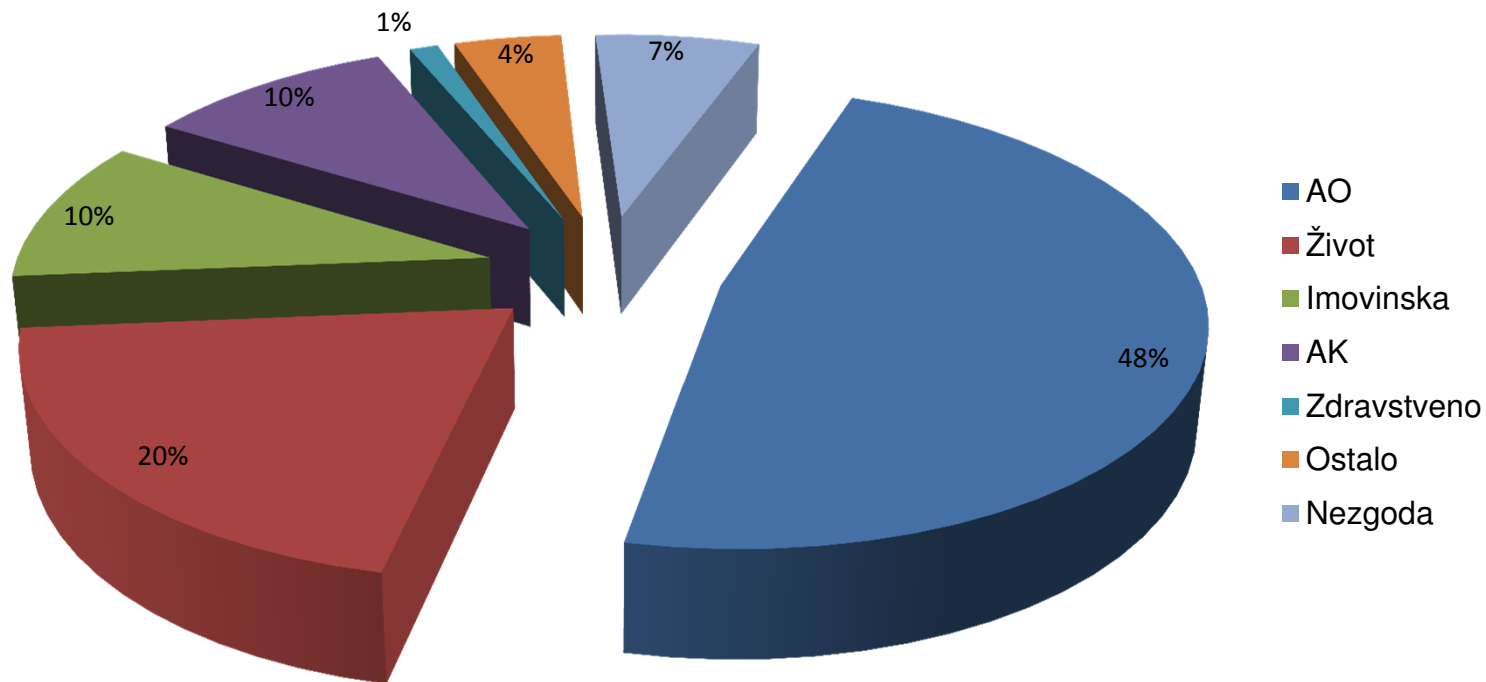
2009. godina



2014. godina



Učešće vrsta osiguranja u ukupnoj premiji



Premije po grupama/vrstama osiguranja u BiH (EUR)



| Vrsta osiguranja | 2014.* (u EUR) |
|------------------|--------------------|
| AO | 137.230.282 |
| Život | 58.538.906 |
| Imovinska | 29.014.758 |
| AK | 28.474.622 |
| Zdravstveno | 3.237.101 |
| Ostalo | 12.228.512 |
| Nezgoda | 18.681.668 |
| Ukupno | 287.405.850 |

Vodećih 10 društava - Život



| Redni broj | Društvo | Premija u EUR 000 | Tržišni udio % |
|------------|-----------------------------|-------------------|----------------|
| 1. | Merkur BH osiguranje d.d. | 15.019 | 25,66 |
| 2. | Uniqa osiguranje d.d. | 13.922 | 23,78 |
| 3. | Grawe osiguranje d.d. | 10.915 | 18,65 |
| 4. | Grawe osiguranje a.d. | 6.650 | 11,36 |
| 5. | Triglav osiguranje d.d. | 3.500 | 5,98 |
| 6. | Croatia osiguranje d.d. | 3.363 | 5,74 |
| 7. | Bosna-sunce osiguranje d.d. | 2.360 | 4,03 |
| 8. | Sarajevo osiguranje d.d. | 1.685 | 2,88 |
| 9. | Wiener osiguranje a.d. | 766 | 1,31 |
| 10. | Dunav osiguranje a.d. | 358 | 0,61 |

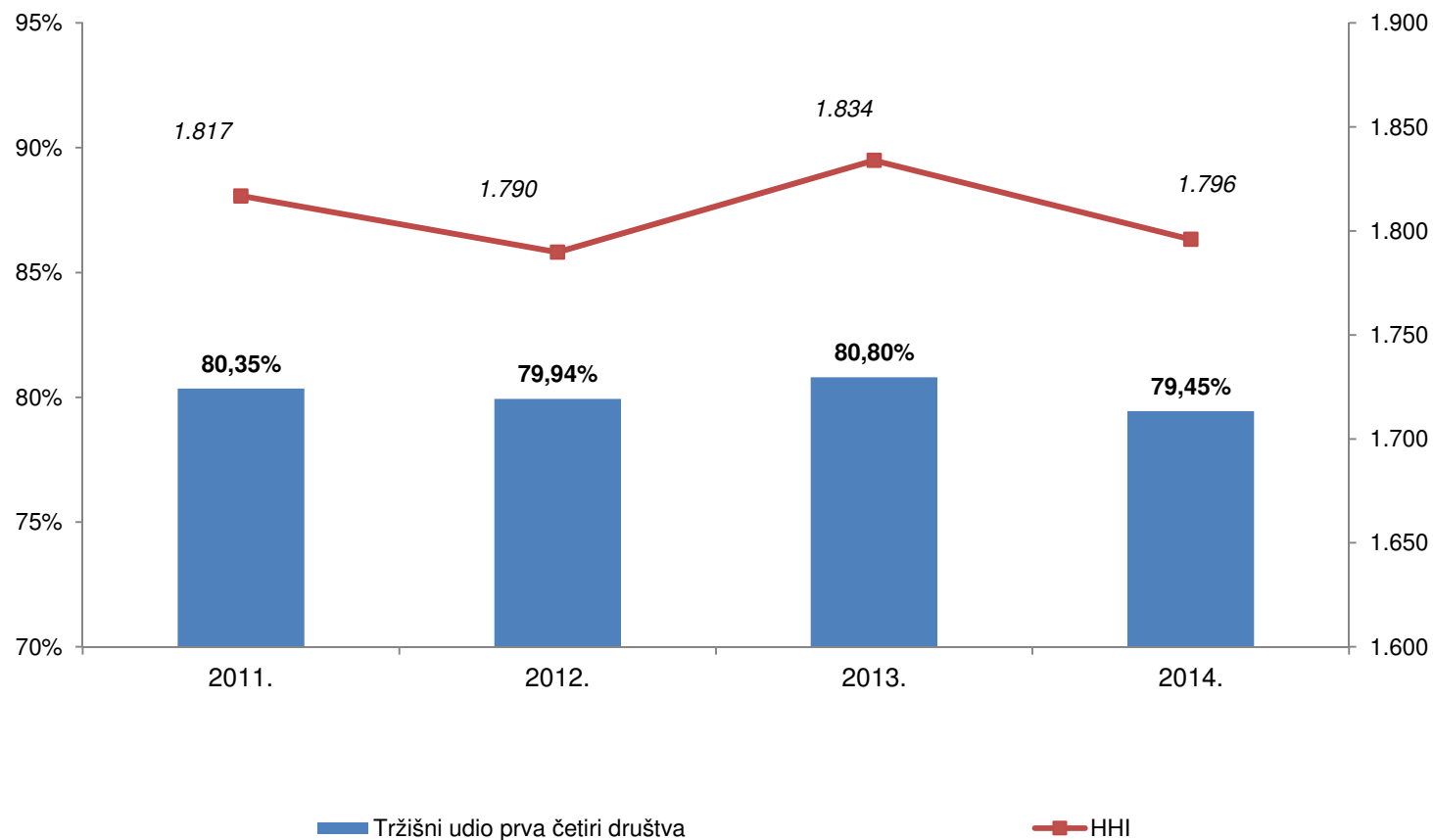
*Jahorina osiguranje a.d. Pale promijenilo je naziv u Wiener osiguranje a.d. Banja Luka

HHI INDEKS (ŽIVOTNO)



| Društvo za osiguranje | 2011. | | | 2012. | | | 2013. | | | 2014.* | | |
|-----------------------------|--------------------------|--------------|--------------|--------------------------|--------------|--------------|--------------------------|--------------|--------------|--------------------------|--------------|--------------|
| | Premija (u tisućama EUR) | Tržišni udio | HHI | Premija (u tisućama EUR) | Tržišni udio | HHI | Premija (u tisućama EUR) | Tržišni udio | HHI | Premija (u tisućama EUR) | Tržišni udio | HHI |
| Merkur BH osiguranje d.d. | 10.656 | 26,03 | 678 | 11.176 | 25,37 | 644 | 12.995 | 25,47 | 649 | 15.019 | 25,66 | 658 |
| Uniq osiguranje d.d. | 8.856 | 21,63 | 468 | 9.559 | 21,70 | 471 | 12.276 | 24,06 | 579 | 13.922 | 23,78 | 566 |
| Grawe osiguranje d.d. | 8.559 | 20,91 | 437 | 9.238 | 20,97 | 440 | 10.098 | 19,79 | 392 | 10.915 | 18,65 | 348 |
| Grawe osiguranje a.d. | 4.821 | 11,78 | 139 | 5.243 | 11,90 | 142 | 5.851 | 11,47 | 132 | 6.650 | 11,36 | 129 |
| Triglav osiguranje d.d. | 1.894 | 4,63 | 21 | 2.295 | 5,21 | 27 | 2.375 | 4,65 | 22 | 3.500 | 5,98 | 36 |
| Croatia osiguranje d.d. | 2.972 | 7,26 | 53 | 2.923 | 6,64 | 44 | 3.000 | 5,88 | 35 | 3.363 | 5,74 | 33 |
| Bosna-sunce osiguranje d.d. | 1.148 | 2,80 | 8 | 1.286 | 2,92 | 9 | 1.987 | 3,90 | 15 | 2.360 | 4,03 | 16 |
| Sarajevo-osiguranje d.d. | 1.480 | 3,62 | 13 | 1.592 | 3,61 | 13 | 1.600 | 3,14 | 10 | 1.685 | 2,88 | 8 |
| Wiener osiguranje a.d. | 289 | 0,71 | 0 | 397 | 0,90 | 1 | 511 | 1,00 | 1 | 766 | 1,31 | 2 |
| Dunav osiguranje a.d. | 150 | 0,37 | 0 | 269 | 0,61 | 0 | 320 | 0,63 | 0 | 358 | 0,61 | 0 |
| LOK osiguranje d.d. | 109 | 0,27 | 0 | 75 | 0,17 | 0 | 0 | 0,00 | 0 | 0 | 0,00 | 0 |
| UKUPNO: | 40.934 | 100 | 1.817 | 44.053 | 100 | 1.790 | 51.014 | 100 | 1.834 | 58.539 | 100 | 1.796 |

HHI INDEKS (ŽIVOTNO)



Vodećih 10 društava - Neživot



26

| Redni broj | Društvo | Premija u EUR 000 | Tržišni udio % |
|------------|-----------------------------|-------------------|----------------|
| 1. | Sarajevo osiguranje d.d. | 31.301 | 13,68 |
| 2. | Euroherc osiguranje d.d. | 24.906 | 10,88 |
| 3. | Bosna-sunce osiguranje d.d. | 20.790 | 9,08 |
| 4. | Croatia osiguranje d.d. | 18.888 | 8,25 |
| 5. | Triglav osiguranje d.d. | 13.572 | 5,93 |
| 6. | Wiener osiguranje a.d.* | 13.121 | 5,73 |
| 7. | Uniqa osiguranje d.d. | 11.437 | 5,00 |
| 8. | VGT osiguranje d.d. | 11.411 | 4,99 |
| 9. | Drina osiguranje a.d. | 9.754 | 4,26 |
| 10. | Zovko osiguranje d.d. | 8.851 | 3,87 |

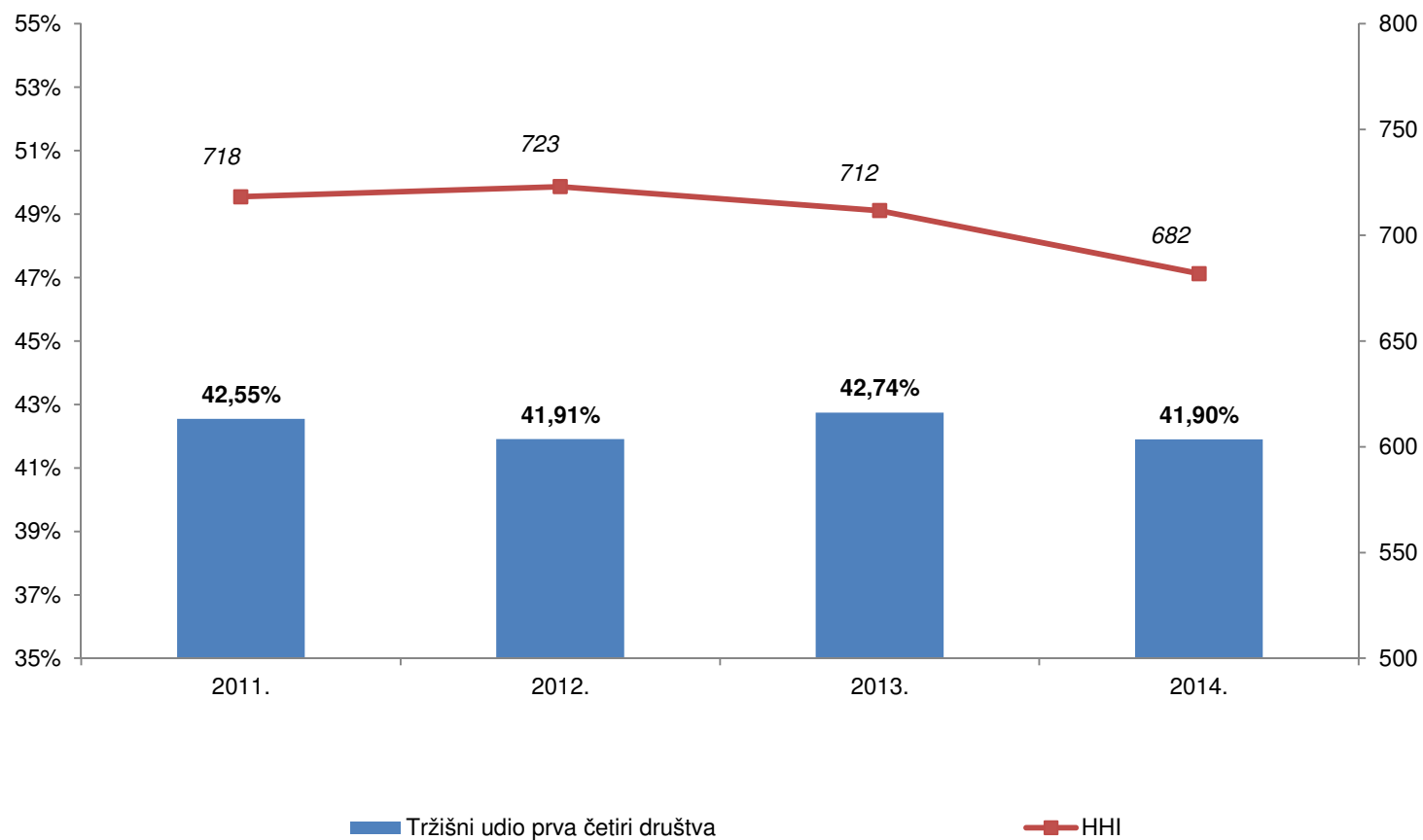
*Jahorina osiguranje a.d. Pale promijenilo je naziv u Wiener osiguranje a.d. Banja Luka

HHI INDEKS (NEŽIVOTNO)



| Osiguravajuće društvo | 2011. | | | 2012. | | | 2013. | | | 2014.* | | |
|-----------------------------|--------------------------|--------------|------------|--------------------------|--------------|------------|--------------------------|--------------|------------|--------------------------|--------------|------------|
| | Premija (u tisućama EUR) | Tržišni udio | HHI | Premija (u tisućama EUR) | Tržišni udio | HHI | Premija (u tisućama EUR) | Tržišni udio | HHI | Premija (u tisućama EUR) | Tržišni udio | HHI |
| Sarajevo-osiguranje d.d. | 30.443 | 14,59 | 213 | 31.413 | 14,67 | 215 | 31.506 | 14,43 | 208 | 31.301 | 13,68 | 187 |
| Euroherc osiguranje d.d. | 20.714 | 9,93 | 99 | 21.474 | 10,03 | 101 | 22.855 | 10,46 | 109 | 24.906 | 10,88 | 118 |
| Bosna-Sunce osiguranje d.d. | 21.119 | 10,12 | 102 | 21.196 | 9,90 | 98 | 21.341 | 9,77 | 96 | 20.790 | 9,08 | 83 |
| Croatia osiguranje d.d. | 16.488 | 7,90 | 62 | 15.689 | 7,32 | 54 | 17.660 | 8,08 | 65 | 18.888 | 8,25 | 68 |
| Triglav osiguranje d.d. | 13.775 | 6,60 | 44 | 14.381 | 6,71 | 45 | 13.934 | 6,38 | 41 | 13.572 | 5,93 | 35 |
| Wiener osiguranje a.d. | 12.211 | 5,85 | 34 | 15.332 | 7,16 | 51 | 11.378 | 5,21 | 27 | 13.121 | 5,73 | 33 |
| Uniq osiguranje d.d. | 11.572 | 5,55 | 31 | 11.765 | 5,49 | 30 | 12.354 | 5,65 | 32 | 11.437 | 5,00 | 25 |
| VGT osiguranje d.d. | 12.569 | 6,02 | 36 | 12.518 | 5,84 | 34 | 11.804 | 5,40 | 29 | 11.411 | 4,99 | 25 |
| Drina osiguranje a.d. | 7.192 | 3,45 | 12 | 7.630 | 3,56 | 13 | 8.645 | 3,96 | 16 | 9.754 | 4,26 | 18 |
| Zovko osiguranje d.d. | 6.165 | 2,95 | 9 | 7.516 | 3,51 | 12 | 8.493 | 3,90 | 15 | 8.851 | 3,87 | 15 |
| Dunav osiguranje a.d. | 8.671 | 4,16 | 17 | 8.980 | 4,19 | 18 | 8.819 | 4,04 | 16 | 8.180 | 3,57 | 13 |
| Bobar osiguranje a.d. | 8.378 | 4,02 | 16 | 7.610 | 3,55 | 13 | 7.768 | 3,56 | 13 | 7.852 | 3,43 | 12 |
| Nešković osiguranje a.d. | 5.884 | 2,82 | 8 | 6.282 | 2,93 | 9 | 6.779 | 3,10 | 10 | 7.167 | 3,13 | 10 |
| Brčko-gas osiguranje d.d. | 7.341 | 3,52 | 12 | 7.267 | 3,39 | 12 | 7.183 | 3,29 | 11 | 7.161 | 3,13 | 10 |
| ASA osiguranje d.d. | 5.018 | 2,41 | 6 | 5.127 | 2,39 | 6 | 5.522 | 2,53 | 6 | 6.289 | 2,75 | 8 |
| Camelija osiguranje d.d. | 3.800 | 1,82 | 3 | 4.095 | 1,91 | 4 | 4.557 | 2,09 | 4 | 5.669 | 2,48 | 6 |
| Krajina osiguranje a.d. | 3.201 | 1,53 | 2 | 3.955 | 1,85 | 3 | 4.667 | 2,13 | 5 | 4.965 | 2,17 | 5 |
| Triglav osiguranje a.d. | 5.206 | 2,50 | 6 | 3.850 | 1,80 | 3 | 4.151 | 1,90 | 4 | 4.755 | 2,08 | 4 |
| Osiguranje Aura a.d. | 2.387 | 1,14 | 1 | 2.678 | 1,25 | 2 | 3.039 | 1,39 | 2 | 3.858 | 1,69 | 3 |
| Grawe osiguranje d.d. | 1.678 | 0,80 | 1 | 2.450 | 1,14 | 1 | 2.995 | 1,37 | 2 | 3.551 | 1,55 | 2 |
| Mikrofin osiguranje a.d. | 1.412 | 0,68 | 0 | 1.917 | 0,89 | 1 | 2.563 | 1,17 | 1 | 3.331 | 1,46 | 2 |
| Osiguranje Garant d.d. | - | - | - | - | - | - | - | - | - | 1.711 | 0,75 | 1 |
| Merkur BH osiguranje d.d. | 147 | 0,07 | 0 | 388 | 0,18 | 0 | 432 | 0,20 | 0 | 342 | 0,15 | 0 |
| Grawe osiguranje a.d. | 7 | 0,00 | 0 | 8 | 0,00 | 0 | 7 | 0,00 | 0 | 7 | 0,00 | 0 |
| Lido osiguranje d.d. | 3.255 | 1,56 | 2 | 673 | 0,31 | 0 | 0 | 0,00 | 0 | 0 | 0,00 | 0 |
| UKUPNO: | 208.634 | 100 | 718 | 214.196 | 100 | 723 | 218.452 | 100 | 712 | 228.867 | 100 | 682 |

HHI INDEKS (NEŽIVOTNO)



Vodećih 10 društava - Ukupno



26

| Redni broj | Društvo | Premija u EUR 000 | Tržišni udio % |
|------------|-----------------------------|-------------------|----------------|
| 1. | Sarajevo osiguranje d.d. | 32.986 | 11,48 |
| 2. | Uniq osiguranje d.d. | 25.359 | 8,82 |
| 3. | Euroherc osiguranje d.d. | 24.906 | 8,67 |
| 4. | Bosna-sunce osiguranja d.d. | 23.150 | 8,05 |
| 5. | Croatia osiguranje d.d. | 22.250 | 7,74 |
| 6. | Triglav osiguranje d.d. | 17.072 | 5,94 |
| 7. | Merkur BiH osiguranje d.d. | 15.361 | 5,34 |
| 8. | Grawe osiguranje d.d. | 14.467 | 5,03 |
| 9. | Wiener osiguranje a.d.* | 13.887 | 4,83 |
| 10. | VGT osiguranje d.d. | 11.411 | 3,97 |

*Jahorina osiguranje a.d. Pale promijenilo je naziv u Wiener osiguranje a.d. Banja Luka

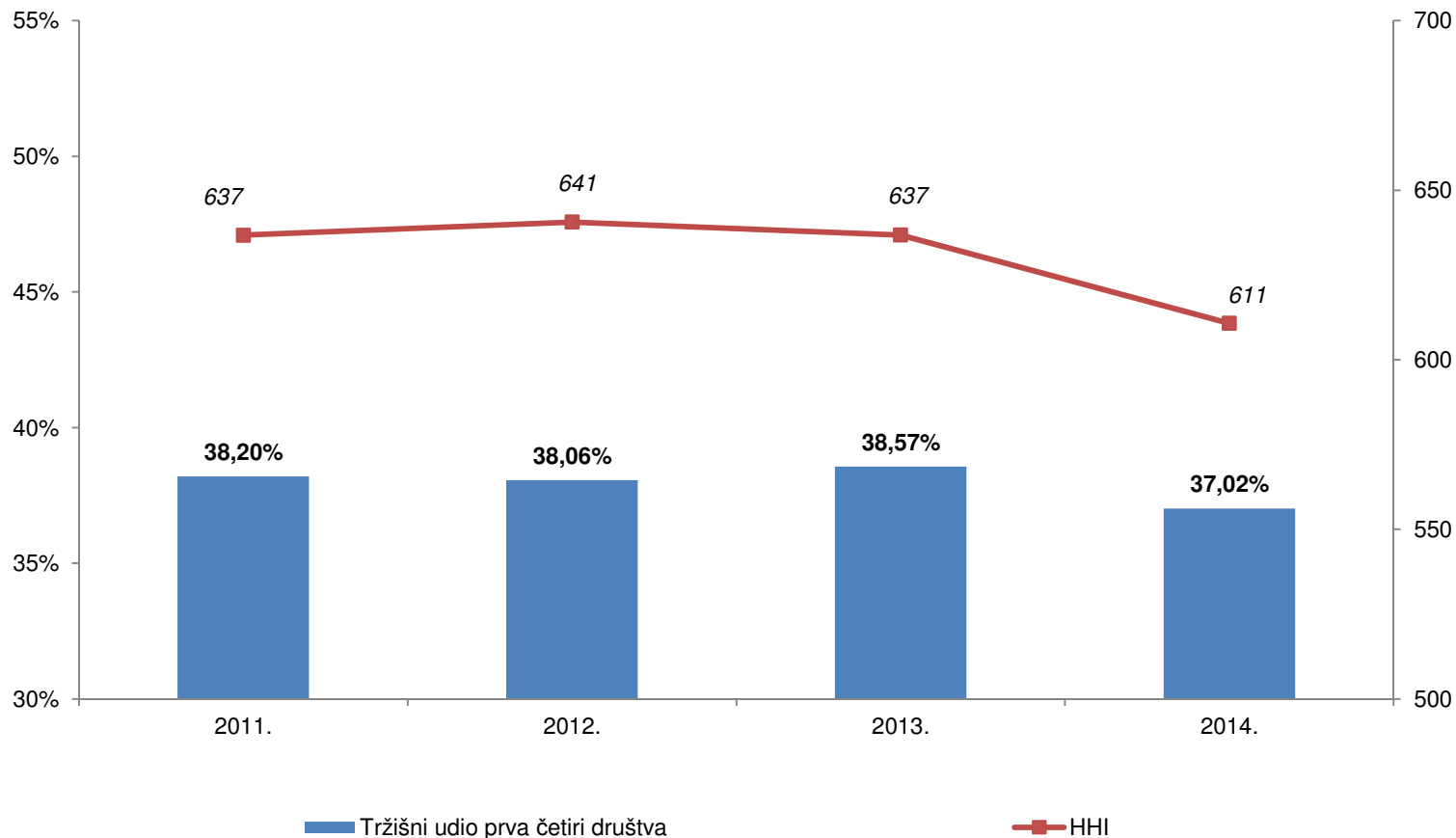
HHI indeks za tržište životnog i neživotnog osiguranja u BiH



| Društvo za osiguranje | 2011. | | | 2012. | | | 2013. | | | 2014.* | | |
|-----------------------------|--------------------------|--------------|------------|--------------------------|--------------|------------|--------------------------|--------------|------------|--------------------------|--------------|------------|
| | Premija (u tisućama EUR) | Tržišni udio | HHI | Premija (u tisućama EUR) | Tržišni udio | HHI | Premija (u tisućama EUR) | Tržišni udio | HHI | Premija (u tisućama EUR) | Tržišni udio | HHI |
| Sarajevo-osiguranje d.d. | 31.923 | 12,79 | 164 | 33.005 | 12,78 | 163 | 33.106 | 12,29 | 151 | 32.986 | 11,48 | 132 |
| Uniq osiguranje d.d. | 20.428 | 8,19 | 67 | 21.324 | 8,26 | 68 | 24.630 | 9,14 | 84 | 25.359 | 8,82 | 78 |
| Euroherc osiguranje d.d. | 20.714 | 8,30 | 69 | 21.474 | 8,32 | 69 | 22.855 | 8,48 | 72 | 24.906 | 8,67 | 75 |
| Bosna-sunce osiguranje d.d. | 22.267 | 8,92 | 80 | 22.482 | 8,71 | 76 | 23.329 | 8,66 | 75 | 23.150 | 8,05 | 65 |
| Croatia osiguranje d.d. | 19.461 | 7,80 | 61 | 18.612 | 7,21 | 52 | 20.660 | 7,67 | 59 | 22.250 | 7,74 | 60 |
| Triglav osiguranje d.d. | 15.668 | 6,28 | 39 | 16.677 | 6,46 | 42 | 16.309 | 6,05 | 37 | 17.072 | 5,94 | 35 |
| Merkur BH osiguranje d.d. | 10.804 | 4,33 | 19 | 11.564 | 4,48 | 20 | 13.427 | 4,98 | 25 | 15.361 | 5,34 | 29 |
| Grawe osiguranje d.d. | 10.237 | 4,10 | 17 | 11.688 | 4,53 | 20 | 13.093 | 4,86 | 24 | 14.467 | 5,03 | 25 |
| Wiener osiguranje a.d. | 12.500 | 5,01 | 25 | 15.729 | 6,09 | 37 | 11.889 | 4,41 | 19 | 13.887 | 4,83 | 23 |
| VGT osiguranje d.d. | 12.569 | 5,04 | 25 | 12.518 | 4,85 | 23 | 11.804 | 4,38 | 19 | 11.411 | 3,97 | 16 |
| Drina osiguranje a.d. | 7.192 | 2,88 | 8 | 7.630 | 2,95 | 9 | 8.645 | 3,21 | 10 | 9.754 | 3,39 | 12 |
| Zovko osiguranje d.d. | 6.165 | 2,47 | 6 | 7.516 | 2,91 | 8 | 8.493 | 3,16 | 10 | 8.851 | 3,08 | 9 |
| Dunav osiguranje a.d. | 8.821 | 3,53 | 12 | 9.249 | 3,58 | 13 | 9.140 | 3,39 | 12 | 8.539 | 2,97 | 9 |
| Bobar osiguranje a.d. | 8.378 | 3,36 | 11 | 7.610 | 2,95 | 9 | 7.768 | 2,88 | 8 | 7.852 | 2,73 | 7 |
| Nešković osiguranje a.d. | 5.884 | 2,36 | 6 | 6.282 | 2,43 | 6 | 6.779 | 2,52 | 6 | 7.167 | 2,49 | 6 |
| Brčko-gas osiguranje d.d. | 7.341 | 2,94 | 9 | 7.267 | 2,81 | 8 | 7.183 | 2,67 | 7 | 7.161 | 2,49 | 6 |
| Grawe osiguranje a.d. | 4.828 | 1,93 | 4 | 5.251 | 2,03 | 4 | 5.858 | 2,17 | 5 | 6.657 | 2,32 | 5 |
| ASA osiguranje d.d. | 5.018 | 2,01 | 4 | 5.127 | 1,99 | 4 | 5.522 | 2,05 | 4 | 6.289 | 2,19 | 5 |
| Camelija osiguranje d.d. | 3.800 | 1,52 | 2 | 4.095 | 1,59 | 3 | 4.557 | 1,69 | 3 | 5.669 | 1,97 | 4 |
| Krajina osiguranje a.d. | 3.201 | 1,28 | 2 | 3.955 | 1,53 | 2 | 4.667 | 1,72 | 3 | 4.965 | 1,73 | 3 |
| Triglav osiguranje a.d. | 5.206 | 2,09 | 4 | 3.850 | 1,49 | 2 | 4.151 | 1,54 | 2 | 4.755 | 1,65 | 3 |
| Osiguranje Aura a.d. | 2.387 | 0,96 | 1 | 2.678 | 1,04 | 1 | 3.039 | 1,13 | 1 | 3.858 | 1,34 | 2 |
| Mikrofin osiguranje a.d. | 1.412 | 0,57 | 0 | 1.917 | 0,74 | 1 | 2.563 | 0,95 | 1 | 3.331 | 1,16 | 1 |
| Osiguranje Garant d. | 0 | - | - | 0 | - | - | 0 | - | - | 1.711 | 0,60 | 0 |
| Lido osiguranje d.d. | 3.255 | 1,30 | 2 | 673 | 0,26 | 0 | 0 | 0,00 | 0 | 0 | 0,00 | 0 |
| LOK osiguranje d.d. | 109 | 0,04 | 0 | 75 | 0,03 | 0 | 0 | 0,00 | 0 | 0 | 0,00 | 0 |
| UKUPNO: | 249.568 | 100 | 637 | 258.249 | 100 | 641 | 269.467 | 100 | 637 | 287.406 | 100 | 611 |

HHI indeks za tržište životnog i neživotnog osiguranja u BiH

26



Isplaćene štete u FBiH



| Društvo za osiguranje | 2013. | | 2014.* | |
|---|---------------|-------------------|---------------|-------------------|
| | Broj | Vrijednost (EUR) | Broj | Vrijednost (EUR) |
| ASA osiguranje d.d. | 3.428 | 2.706.013 | 3.696 | 3.681.810 |
| Bosna-Sunce osiguranje d.d. | 12.244 | 9.793.377 | 12.671 | 11.397.331 |
| Camelija osiguranje d.d. | 1.582 | 1.541.053 | 1.903 | 1.995.031 |
| Croatia osiguranje d.d. | 8.558 | 9.806.910 | 8543 | 10.444.518 |
| Euroherc osiguranje d.d. | 10.730 | 9.545.284 | 11423 | 10.364.485 |
| Grawe osiguranje d.d. | 3.228 | 5.741.539 | 3367 | 7.041.262 |
| Merkur BH osiguranje d.d. | 948 | 1.401.761 | 1071 | 1.818.129 |
| Sarajevo-osiguranje d.d. | 15.815 | 15.379.450 | 16099 | 15.477.443 |
| Triglav osiguranje d.d. | 8.716 | 7.332.334 | 8962 | 10.002.127 |
| Uniq osiguranje d.d. | 7.819 | 8.077.110 | 9666 | 10.070.490 |
| VGT osiguranje d.d. | 6.096 | 5.332.061 | 5891 | 4.986.321 |
| Zovko osiguranje d.d. | 2.813 | 2.248.479 | 3229 | 2.879.669 |
| Ukupno (za društva sa sjedištem u FBiH): | 81.977 | 78.905.372 | 86.521 | 90.158.615 |

Isplaćene štete u RS



| Društvo za osiguranje | 2013. | | 2014.* | |
|---|---------------|-------------------|---------------|-------------------|
| | Broj | Vrijednost (EUR) | Broj | Vrijednost (EUR) |
| Drina osiguranje a.d. | 2.033 | 2.999.749 | 2.194 | 3.076.084 |
| Dunav osiguranje a.d. | 3.360 | 3.516.057 | 3.264 | 3.127.329 |
| Osiguranje Garant d.d. | - | - | 44 | 44.087 |
| Grawe osiguranje a.d. | 852 | 1.210.120 | 930 | 2.035.644 |
| Krajina osiguranje a.d. | 1.032 | 968.849 | 1350 | 1.334.194 |
| Mikrofin osiguranje a.d. | 537 | 448.382 | 713 | 708.538 |
| Nešković osiguranje a.d. | 1.103 | 1.378.202 | 1134 | 1.902.582 |
| Osiguranje Aura a.d. | 505 | 823.959 | 610 | 711.884 |
| Triglav osiguranje a.d. | 1.237 | 1.445.993 | 1399 | 2.042.635 |
| Wiener osiguranje a.d.** | 4.230 | 5.049.734 | 4.632 | 16.393.051 |
| Ukupno (za društva sa sjedištem u RS): | 19.386 | 23.881.697 | 21.004 | 37.464.115 |

Ukupno isplaćene štete u BiH u 2014. godini



| | 2013. | | 2014. | |
|-------------------------------|----------------|--------------------|----------------|--------------------|
| | Broj | Vrijednost (EUR) | Broj | Vrijednost (EUR) |
| UKUPNO za sva društva: | 101.363 | 102.787.069 | 107.525 | 127.622.730 |

Porast vrijednosti isplaćenih šteta 24,16%



Hvala na pažnji